




CIPHER BLUETOOTH
USER GUIDE



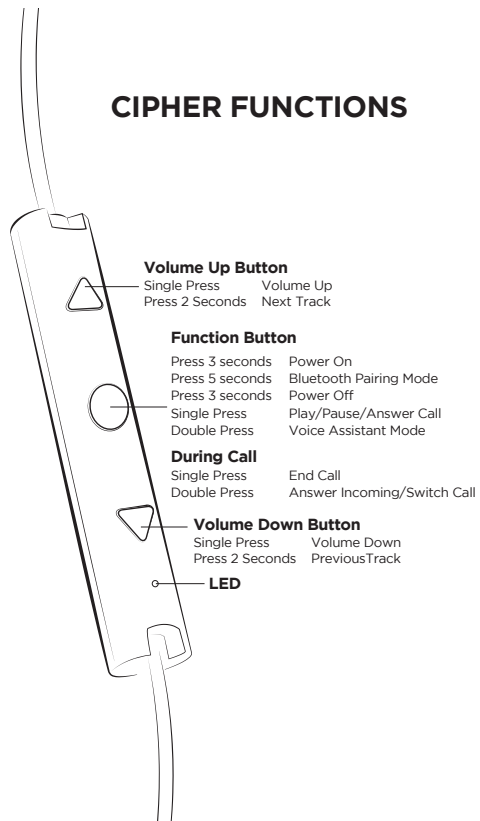
**CONNECT
RELIER**



CHARGE

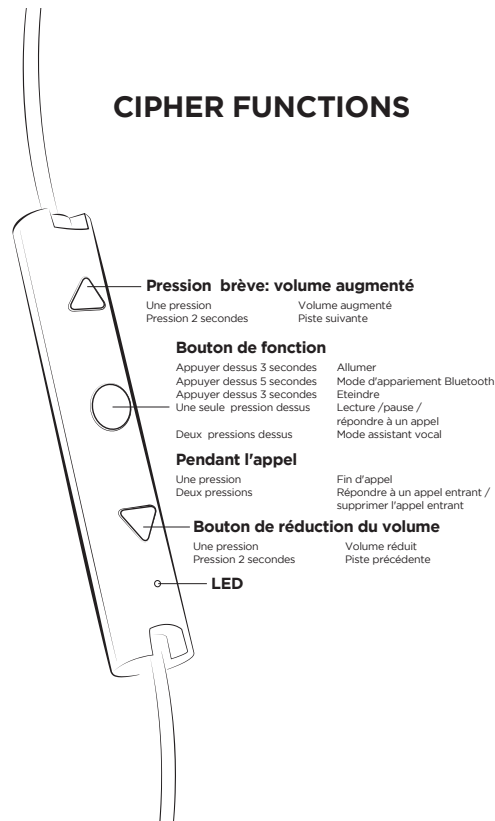
www.audeze.com

CIPHER FUNCTIONS



POWER ON Press second button and hold	HOLD 2 SECONDS
POWER OFF Press second button and hold	HOLD 3 SECONDS
BLUETOOTH PAIRING Press second button and hold	HOLD 5 SECONDS
PLAY / PAUSE Press second button	PRESS
VOLUME UP Press third button	PRESS
VOLUME DOWN Press first button	PRESS
PREVIOUS TRACK Press first button and hold	HOLD 2 SECONDS
NEXT TRACK Press third button and hold	HOLD 2 SECONDS
ANSWER / END CALL Press second button	PRESS
REJECT CALL Press second button and hold	HOLD 2 SECONDS
DURING CALL - END CALL Press second button	PRESS
DURING CALL - ANSWER INCOMING Press second button twice	PRESS 2X
DURING CALL - SWITCH CALL Press second button twice	PRESS 2X
VOICE ASSISTANT Press second button twice	PRESS 2X

CIPHER FUNCTIONS



ALLUMER Appuyez sur le deuxième bouton et maintenez-le enfoncé	PRESSION 2 SECONDES
ÉTEINDRE Appuyez sur le deuxième bouton et maintenez-le enfoncé	PRESSION 3 SECONDES
BLUETOOTH PAIRING Appuyez sur le deuxième bouton et maintenez-le enfoncé	PRESSION 5 SECONDES
JOUER / PAUSE Appuyez sur le deuxième bouton	UNE PRESSION
MONTER LE SON Appuyez sur le troisième bouton	UNE PRESSION
BAISSER LE VOLUME Appuyez sur le premier bouton	UNE PRESSION
PISTE PRÉCÉDENTE Appuyez sur le premier bouton et maintenez-le enfoncé	PRESSION 2 SECONDES
PISTE SUIVANTE Appuyez sur le troisième bouton et maintenez-le enfoncé	PRESSION 2 SECONDES
RÉPONSE / FIN D'APPEL Appuyez sur le deuxième bouton	UNE PRESSION
REJETER UN APPEL Appuyez sur le deuxième bouton et maintenez-le enfoncé	PRESSION 2 SECONDES
PENDANT L'APPEL - FIN D'APPEL Appuyez sur le deuxième bouton	UNE PRESSION
PENDANT L'APPEL - REPONSE ENTRANT Appuyez deux fois sur le deuxième bouton	DEUX PRESSIONS
PENDANT UN APPEL - SUPPRIMER L'APPEL ENTRANT Appuyez deux fois sur le deuxième bouton	DEUX PRESSIONS
ASSISTANT VOCAL Appuyez deux fois sur le deuxième bouton	DEUX PRESSIONS